

Głośnik HQM-SK1015



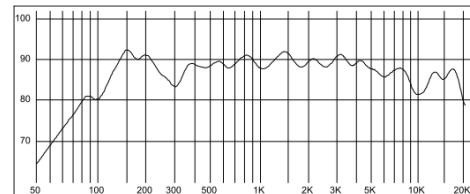
Wprowadzenie

Głośnik sufitowy HQM-SK1015 to niezastąpiony element struktur audio, przeznaczony do celów realizacji zaawansowanych i nieskomplikowanych systemów nagłaśniania pomieszczeń. Model HQM-SK1015 należy do grupy głośników cechujących się dużą jakością dźwięku, wytrzymałą konstrukcją oraz łatwym procesem instalacji.

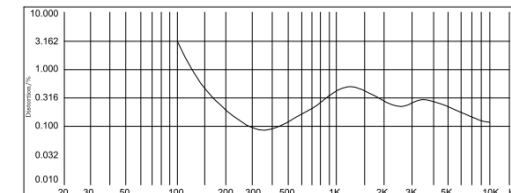
Główne cechy

- moc: 5-10W
- tryb pracy: 70/100V, 8Ω
- efektywność: 92dB (±2dB)
- pasmo przenoszenia: 88Hz-17kHz
- wymiary: $\varnothing 180 \times 708$ mm
- materiał: wysokiej jakości tworzywo sztuczne

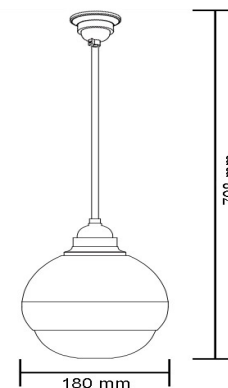
Efektywność (dB SPL, 1W, 1m)



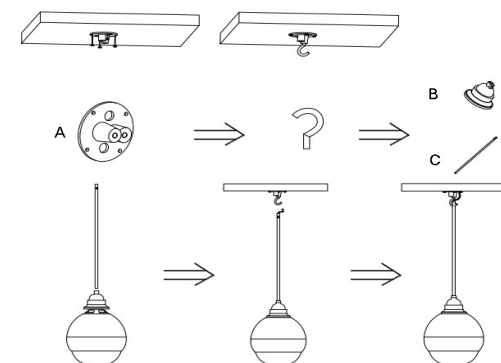
Zniekształcenia (THD <1.5% 1W, 1m, 100Hz-10kHz)



Wymiary



Mocowanie



Montaż

- Krok 1: Przymocuj uchwyt "A" do sufitu za pomocą śrub.
- Krok 2: Wkręć hak w uchwyt "A".
- Krok 3: Połącz elementy "B" i "C" z głośnikiem.
- Krok 4: Zawieś głośnik na haku.
- Krok 5: Podłącz przewody zgodnie z polaryzacją.