

## Głośnik HQM-SK30



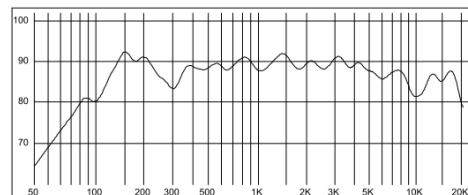
### Wprowadzenie

Głośnik sufitowy HQM-SK30 to niezastąpiony element struktur audio, przeznaczony do celów realizacji zaawansowanych i nieskomplikowanych systemów nagłaśniania pomieszczeń. Model HQM-SK30 należy do grupy głośników cechujących się dużą jakością dźwięku, wytrzymałą konstrukcją oraz łatwym procesem instalacji.

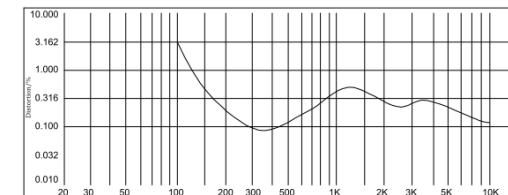
### Główne cechy

- moc: 8-30W
- tryb pracy: 70/100V
- efektywność: 91dB ( $\pm 2$ dB)
- pasmo przenoszenia: 110Hz-18kHz
- wymiary:  $\varnothing 230 \times 400-1800$ mm, waga: 2kg
- materiał: wysokiej jakości tworzywo sztuczne

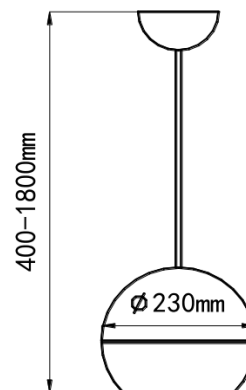
### Efektywność (dB SPL, 1W, 1m)



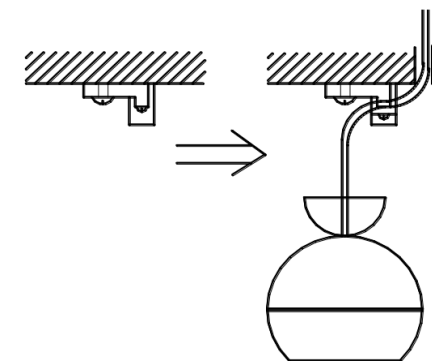
### Zniekształcenia (THD <1.5% 1W, 1m, 100Hz-10kHz)



### Wymiary



### Mocowanie



### Montaż

- Krok 1: Przygotuj powierzchnię do montażu i wywierć odpowiednie otwory.  
Krok 2: Zamocuj zatrzask na suficie, wyreguluj długość przewodu i przykręć go.  
Krok 3: Podłącz kable transmisji dźwięku zgodnie z tabelą.

Przewody	Tryb pracy	
	70V	100V
Czarny --- Niebieski	8W	15W
Czarny --- Biały	15W	30W

- Krok 4: Sprawdź, czy głośnik jest stabilnie przymocowany do sufitu i zakryj zatrzask przykrywą.